

BUNN®

G1, G2, G3 e G2 trifecta®



GUIA DE INSTALAÇÃO E OPERAÇÃO

BUNN-O-MATIC CORPORATION

CAIXA POSTAL 3227

SPRINGFIELD, ILLINOIS - EUA 62708-3227

Telefone: (217) 529-6601 FAX: (217) 529-6644



GARANTIA DE PRODUTO COMERCIAL BUNN-O-MATIC

A Bunn-O-Matic Corp. ("BUNN") garante o equipamentos fabricado de acordo com o seguinte:

- 1) Garrafas térmicas, decantadores, servidores de RPG, dispensadores de chá gelado / café, servidores de cafeteira MCP / MCA e servidores Thermofresh (mecânica e digital) - 1 ano para peças e 1 ano de serviço.
- 2) Todos os outros equipamentos - 2 anos para peças e 1 ano de serviço com adição de garantias conforme especificado abaixo:

- a) Circuito eletrônico e / ou placas de controle - peças e serviço por 3 anos.
- b) Compressores de equipamentos de refrigeração - 5 anos para peças e serviço por 1 ano.
- c) Moagem de café no moedor de café para atender análise granulométrica de fábrica - 4 anos para peças e serviço ou 40.000 libras de café, o que ocorrer primeiro.

Estes períodos de garantia iniciam a partir da data de instalação do BUNN que garante que o equipamento fabricado por ele vai ser comercialmente livre de defeitos de material e mão de obra existente no momento da fabricação aparecendo dentro do período de garantia aplicável. Esta garantia não se aplica a qualquer equipamento, componente ou peça que não foi fabricado pela BUNN ou que, no julgamento BUNN, tenha sido afetada por mau uso, negligência, alteração, instalação inadequada ou operação, manutenção inadequada ou reparação, a não limpeza periódica e descalcificação, falhas de equipamentos ligados à má qualidade da água, dano ou acidente. Além disso, a garantia não se aplica à substituição de itens sujeitos a uma utilização normal, incluindo mas não limitado a partes substituíveis, tais como selos e juntas. Esta garantia está condicionada ao Comprador 1) dando BUNN uma notificação imediata de qualquer reclamação a ser feita sob esta garantia pelo telefone (217) 529-6601 ou por escrito para Caixa Postal 3227, Springfield, Illinois 62708-3227, 2) se solicitado pela BUNN, enviar o equipamento defeituoso pré-pago para um local de serviço autorizado BUNN e 3) obtenção de autorização prévia da BUNN que o equipamento defeituoso está na garantia.

A GARANTIA APRESENTADA É EXCLUSIVA E SUBSTITUI QUALQUER OUTRA GARANTIA, ESCRITA OU VERBAL, EXPRESSA OU IMPLÍCITA, INCLUINDO MAS NÃO LIMITADO A QUALQUER GARANTIA IMPLÍCITA, SEJA DE COMERCIALIZAÇÃO OU ADEQUAÇÃO PARA UM FIM ESPECÍFICO. Os representantes, distribuidores ou colaboradores da BUNN não estão autorizados a realizar modificações nesta garantia ou prover garantias adicionais que sejam vinculadas à BUNN. Por conseguinte, declarações feitas pelos indivíduos supracitados, sejam de forma oral ou escrita, não constituem garantias e não apresentam embasamento.

Caso a BUNN determine, conforme decisão própria, que o equipamento não está em conformidade com a garantia, a BUNN, conforme decisão própria e estando o equipamento sob garantia, poderá 1) providenciar peças de substituição e/ou reparos sem ônus (durante os períodos de garantia supracitados para partes e assistência técnica) para reparo de componentes defeituosos, desde que tal reparo seja executado por um Representante Autorizado BUNN; ou 2) deverá substituir o equipamento ou ressarcir o valor de compra pelo equipamento.

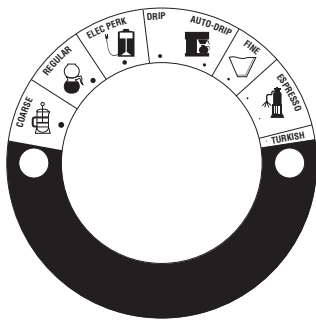
A REPARAÇÃO DO COMPRADOR CONTRA A BUNN PELA QUEBRA DE QUALQUER OBRIGAÇÃO RESULTANTE DA VENDA DESTES EQUIPAMENTOS, SEJA ORIUNDA DA GARANTIA OU OUTRO, CONFORME OPÇÃO EXCLUSIVA DA BUNN CONFORME ESPECIFICADO NESTE, ESTARÁ LIMITADA A REPAROS, SUBSTITUIÇÃO OU RESTITUIÇÃO.

Sob hipótese alguma a BUNN será responsabilizada por qualquer outro dano ou perda, incluindo mas não limitado a perda de lucros, perda de vendas, perda de uso de equipamento, reclamações por parte dos clientes do Comprador, custo de capital, custo de paralisação, custo de equipamento substituto, instalações ou serviços, ou qualquer outros danos específicos, incidentais ou consequenciais.

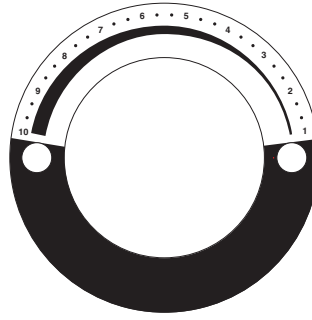
392, A Partner You Can Count On, AutoPOD, AXIOM, BrewLOGIC, BrewMETER, Brew Better Not Bitter, BrewWISE, BrewWIZARD, BUNN Espresso, BUNN Family Gourmet, BUNN Gourmet, BUNN Pour-O-Matic, BUNN, BUNN com a linha vermelha estilizada, BUNNlink, Bunn-O-Matic, Bunn-O-Matic, BUNNserve, BUNNSERVE com o design de chave estilizada, Cool Froth, DBC, Dr. Brew estilizado Dr. design, Dual, Easy Pour, EasyClear, EasyGard, FlavorGard, Gourmet Ice, Gourmet Juice, High Intensity, iMIX, Infusion Series, Intellisteam, My Café, Phase Brew, PowerLogic, Quality Beverage Equipment Worldwide, Respect Earth, Respect Earth com folha estilizada e design de grão de café, Safety-Fresh, savemycoffee.com, Scale-Pro, Silver Series, Single, Smart Funnel, Smart Hopper, SmartWAVE, Soft Heat, SplashGard, The Mark of Quality in Beverage Equipment Worldwide, ThermoFresh, Titan, trifacta, Velocity Brew, Air Brew, Air Infusion, Beverage Bar Creator, Beverage Profit Calculator, Brew better, not bitter., BUNNSource, Coffee At Its Best, Cyclonic Heating System, Daypart, Digital Brewer Control, Element, Nothing Brews Like a BUNN, Pouring Profits, Signature Series, Tea At Its Best, The Horizontal Red Line, Ultra são marcas registradas marcas comerciais da Bunn-O-Matic Corporation.

AVISOS AO USUÁRIO

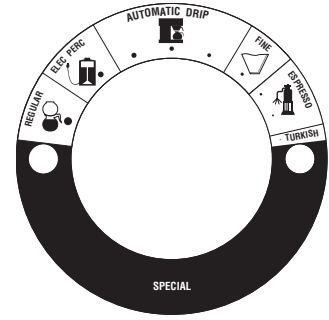
Leia este manual cuidadosamente e siga todos os avisos contidos neste manual e no equipamento. Todas as etiquetas/identificações no equipamento devem ser mantidas em boas condições. Substitua as etiquetas ilegíveis ou danificadas.



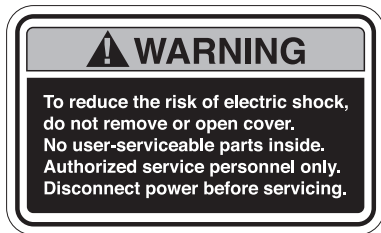
11075.0000



11075.0100
G2 trifecta



11075.0004 (SPECIAL)



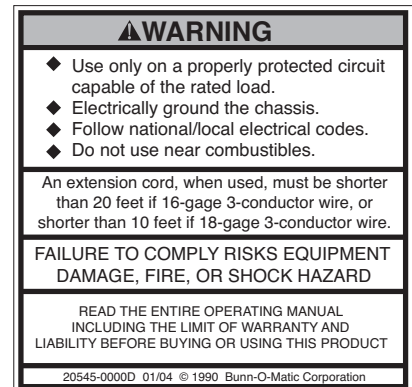
37881.0000

AVISO

Para reduzir o risco de choque elétrico, não remover ou abrir a tampa. Não há peças que possam ser reparadas pelo usuário na parte interna. Somente para equipe autorizada. Desligar da rede elétrica antes de efetuar reparos.



00824.0002



20545.0000

AVISO

Use somente um circuito protegido apropriadamente que suporte a carga.

Aterre eletricamente a estrutura.

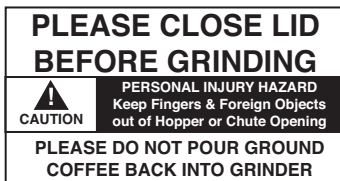
Siga as normas elétricas nacionais/ locais.

Não use próximo de combustíveis.

Uma extensão, quando usada, deve ser menor de 6 m para bitola 16 com três fios, ou menor de 3 m para bitola 18 com três fios.

FRACASSO AO SEGUIR OS RISCOS DE PROBLEMAS COM EQUIPAMENTO, FOGO, OU PERIGO DE CHOQUE

LEIA O MANUAL DE OPERAÇÃO COMPLETO INCLUINDO O LIMITE DE GARANTIA E CONFIANÇA ANTES DE COMPRAR OU USAR ESSE PRODUTO



11076.0000

FAVOR FECHAR A TAMPA ANTES DE PROCEDER CUIDADO

PERIGO DE FERIMENTO PESSOAL Mantenha os Dedos e Objetos ao redor fora do Alimentador ou das Aberturas ! FAVOR NÃO DERRAMAR CAFÉ DENTRO DO MOEDOR



38903.0000

DESLIGAR/ PARAR

LIGAR

INICIAR



39956.0000 - G1

1. Selecione o moedor desejado.
2. Levante a tampa e derrame os grãos de café dentro do alimentador.
3. Posicione um saco embaixo da calha. Deixe o saco na bandeja.
4. Aperte o botão de início.
5. Vire a alavanca de limpeza algumas vezes enquanto a liberação diminui.
6. Remova o saco. O moedor irá parar automaticamente

PARAR

INICIAR



39957.0000 - G2 & G3

EXIGÊNCIAS ELÉTRICAS

AVISO - A máquina de café deve estar desconectada da fonte de energia até especificação da Instalação Inicial. **Consulte a Placa de Dados na Máquina e códigos elétricos nacionais/locais para determinar exigências de circuitos.**

**Modelos Monofásicos
AC 100 E 120V**



**Modelos Monofásicos
AC 230V CE**



Observação: Este serviço elétrico requer dois (02) condutores de corrente (Neutro e L1) e um condutor separado para o fio terra.

Requerimentos de Conformidade

- Este equipamento deve ser instalado em locais onde possa ser supervisionado por pessoal treinado.
- Para a operação adequada, este equipamento deve ser instalado em local com temperatura entre 5°C a 35°C.
- O equipamento não deverá sofrer inclinação de mais de 10° para operação segura.
- Um eletricitista deverá fornecer serviços elétricos conforme especificações de leis locais e nacionais.
- Este equipamento não deve ser limpo com jato de água.
- Este equipamento não deve ser utilizado por pessoas (inclusive crianças) com capacidade física, sensorial ou mental reduzida, falta de experiência ou conhecimento, ao menos que tenham recebido instruções quanto ao uso deste equipamento por pessoa responsável pela sua segurança.
- Deve-se assegurar que crianças não brinquem com o equipamento.
- Caso o cabo de energia esteja danificado, o mesmo deverá ser substituído pelo fabricante ou serviço autorizado com um fio especial disponibilizado pelo fabricante ou serviço autorizado, com o objetivo de prevenir acidentes.
- A máquina não poderá ser submergida para limpeza.
- Máquina classificada como IPX1.